



Unfallübersicht - Gesamtübersicht

01.01.2024 - 31.12.2024

Unfallübersicht	Total	2024
Total Unfälle	82	82
Total Objekte	104	104
Total Personen	124	124
Geschätzter Sachschaden (1'000 CHF)	381.72	381.72
Anzahl Getötete	0	0
Anzahl Schwerverletzte	7	7
Anzahl Leichtverletzte	15	15

Unfalltyp Gruppe	Total	2024
0 Schleuder- oder Selbstunfall	21	21
1 Überholunfall oder Fahrstreifenwechsel	3	3
2 Auffahrunfall	1	1
3 Abbiegeunfall	2	2
4 Einbiegeunfall	3	3
5 Überqueren der Fahrbahn	1	1
6 Frontalkollision	5	5
7 Parkierunfall	3	3
8 Fussgängerunfall	3	3
9 Tierunfall	37	37
99 Andere	3	3
Total	82	82

Unfallstunde	Total	2024
00.00 - 00.59	1	1
01.00 - 01.59	1	1
03.00 - 03.59	2	2
04.00 - 04.59	3	3
05.00 - 05.59	6	6
06.00 - 06.59	6	6
07.00 - 07.59	7	7
08.00 - 08.59	1	1
09.00 - 09.59	3	3
10.00 - 10.59	3	3
11.00 - 11.59	3	3
12.00 - 12.59	3	3
13.00 - 13.59	3	3
14.00 - 14.59	4	4
15.00 - 15.59	3	3
16.00 - 16.59	2	2
17.00 - 17.59	5	5
18.00 - 18.59	5	5
19.00 - 19.59	4	4
20.00 - 20.59	5	5
21.00 - 21.59	2	2
22.00 - 22.59	3	3
23.00 - 23.59	7	7
Total	82	82



Unfallübersicht - Gesamtübersicht

01.01.2024 - 31.12.2024

Wochentag	Total	2024
1 Mo	9	9
2 Di	8	8
3 Mi	18	18
4 Do	20	20
5 Fr	10	10
6 Sa	9	9
7 So	8	8
Total	82	82

Monat	Total	2024
1 Januar	5	5
2 Februar	7	7
3 März	5	5
4 April	6	6
5 Mai	12	12
6 Juni	13	13
7 Juli	4	4
8 August	7	7
9 September	3	3
10 Oktober	7	7
11 November	7	7
12 Dezember	6	6
Total	82	82

Hauptursache (erst ab 2011)	Total	2024
1001 Einwirkung von Alkohol	6	6
1005 Übermüdung, Einschlafen (inkl. Sekundenschlaf)	3	3
1099 Anderer Einflussfaktor aus medizinischer Sicht	1	1
2001 Nichtanpassen an die Linienführung (enge Kurve, Verzweigungsbereich, usw.)	1	1
2002 Nichtanpassen an die Strassenverhältnisse (nass, vereist, Rallsplitt, Laub, usw.)	2	2
2003 Nichtanpassen an die Verkehrsverhältnisse	1	1
2004 Nichtanpassen an die Sichtverhältnisse (beeinflusst durch Witterung und Lichtverhältnisse)	1	1
2199 Anderes Fehlverhalten bei Fahrbewegungen	1	1
2204 Überholen bei Gegenverkehr	2	2
2299 Anderes Fehlverhalten im Zusammenhang mit Überholen	1	1
2302 Missachten des Vortrittssignals «Kein Vortritt»	3	3
2304 Missachten des Vortrittssignals «Stop»	1	1
2399 Anderes Fehlverhalten im Zusammenhang mit Vortritt	1	1



Unfallübersicht - Gesamtübersicht

01.01.2024 - 31.12.2024

Hauptursache (erst ab 2011)	Total	2024
2404 Missachten der Lichtsignalanlage (Wechselblinklicht) bei Bahnübergang	2	2
2601 Momentane Unaufmerksamkeit	4	4
2603 Mangelnde Fahrpraxis	1	1
2699 Anderer Einfluss im Zusammenhang mit Unaufmerksamkeit und Ablenkung	1	1
2704 Ungenügend gesichertes Fahrzeug beim Parkieren	2	2
2799 Anderer Bedienungsfehler	1	1
2899 Anderes Fehlverhalten des Fahrrad- oder Motorfahrradfahrers	1	1
3002 Rad- oder Achsbruch (Radverlust)	1	1
3103 Keine Schneeketten oder Winterreifen	1	1
4006 Schlechte Übersicht bedingt durch feste Bauten, Bepflanzung oder mobile Gegenstände (Container usw.)	1	1
4101 Hindernis auf der Fahrbahn	2	2
4202 Laufen von Haustieren in Fahrbahn	2	2
4203 Laufen von wildlebenden Tieren in Fahrbahn	35	35
5001 Parkiertes Fahrzeug (bei Nichtgenügen der Meldepflicht)	1	1
5099 Unbekannte Ursache	3	3
Total	82	82

Verkehrsaufkommen	Total	2024
450 schwach	60	60
451 normal	17	17
452 stark	3	3
459 andere	2	2
Total	82	82

Zonensignalisation	Total	2024
460 keine	69	69
461 Tempo-30-Zone	7	7
469 andere	6	6
Total	82	82

Höchstgeschwindigkeit	Total	2024
30	8	8
50	16	16
60	6	6
80	52	52
Total	82	82



Unfallübersicht - Gesamtübersicht

01.01.2024 - 31.12.2024

Unfallstelle	Total	2024
1480 gerade Strecke	44	44
1481 Kurve	29	29
1483 Parkplatz	3	3
1485 Verzweigung	5	5
1489 andere	1	1
Total	82	82

Strassenzustand	Total	2024
520 trocken	53	53
521 feucht	5	5
522 nass	20	20
524 Schneebedeckt	3	3
529 andere	1	1
Total	82	82

Witterung	Total	2024
580 schön	38	38
581 bedeckt	26	26
582 Regen	12	12
583 Schneefall	2	2
589 andere	4	4
Total	82	82

Lichtverhältnisse	Total	2024
620 Tag	39	39
621 Dämmerung	6	6
622 Nacht	36	36
623 unbekannt	1	1
Total	82	82

Strassenbeleuchtung	Total	2024
1640 keine	61	61
1641 ausser Betrieb	16	16
1642 in Betrieb	5	5
Total	82	82

Strassenart	Total	2024
432 Hauptstrasse	42	42
433 Nebenstrasse	38	38
439 andere	2	2
Total	82	82

Vortrittsregelung	Total	2024
1600 keine Verzweigung	59	59
1602 Signal «Kein Vortritt»	3	3
1604 Signal «Stop»	1	1
1606 Trottoirüberfahrt	1	1
1607 Lichtsignal	2	2
1619 andere	16	16
Total	82	82



Unfallübersicht - Gesamtübersicht

01.01.2024 - 31.12.2024

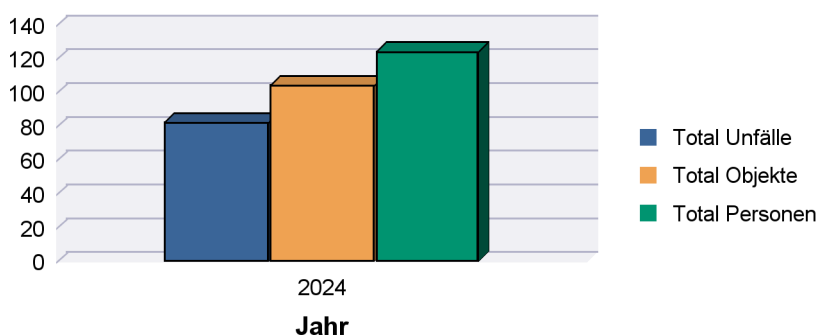
Unfallsschwere	Total	2024
Unfälle mit nur Sachschaden	60	60
Unfälle mit Personenschaden	22	22
Unfälle mit Leichtverletzten	15	15
Unfälle mit Schwerverletzten	7	7
Unfälle mit Getöteten	0	0



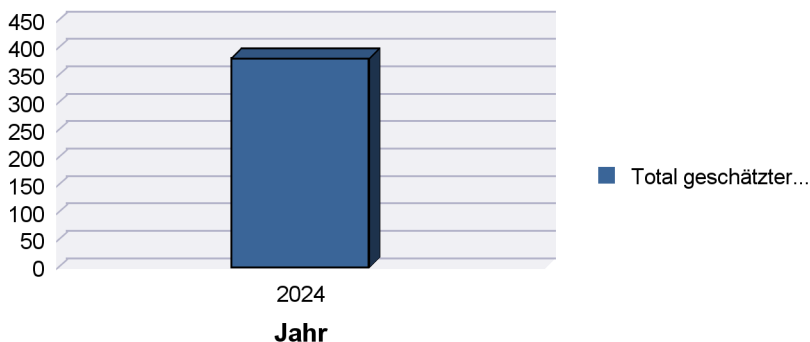
Unfallübersicht 01.01.2024 - 31.12.2024

Unfallübersicht	Total	2024
Total Unfälle	82	82
Total Objekte	104	104
Total Personen	124	124
Geschätzter Sachschaden (1'000 CHF)	381.72	381.72
Anzahl Getötete	0	0
Anzahl Schwerverletzte	7	7
Anzahl Leichtverletzte	15	15

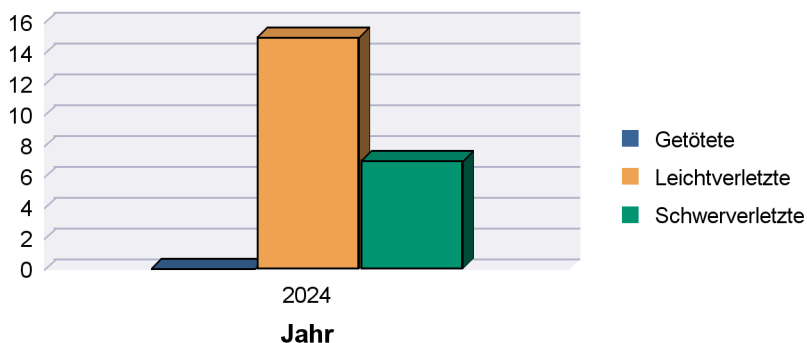
Unfälle, Objekte und Personen



Geschätzter Sachschaden (in 1'000 CHF)



Verunfallte

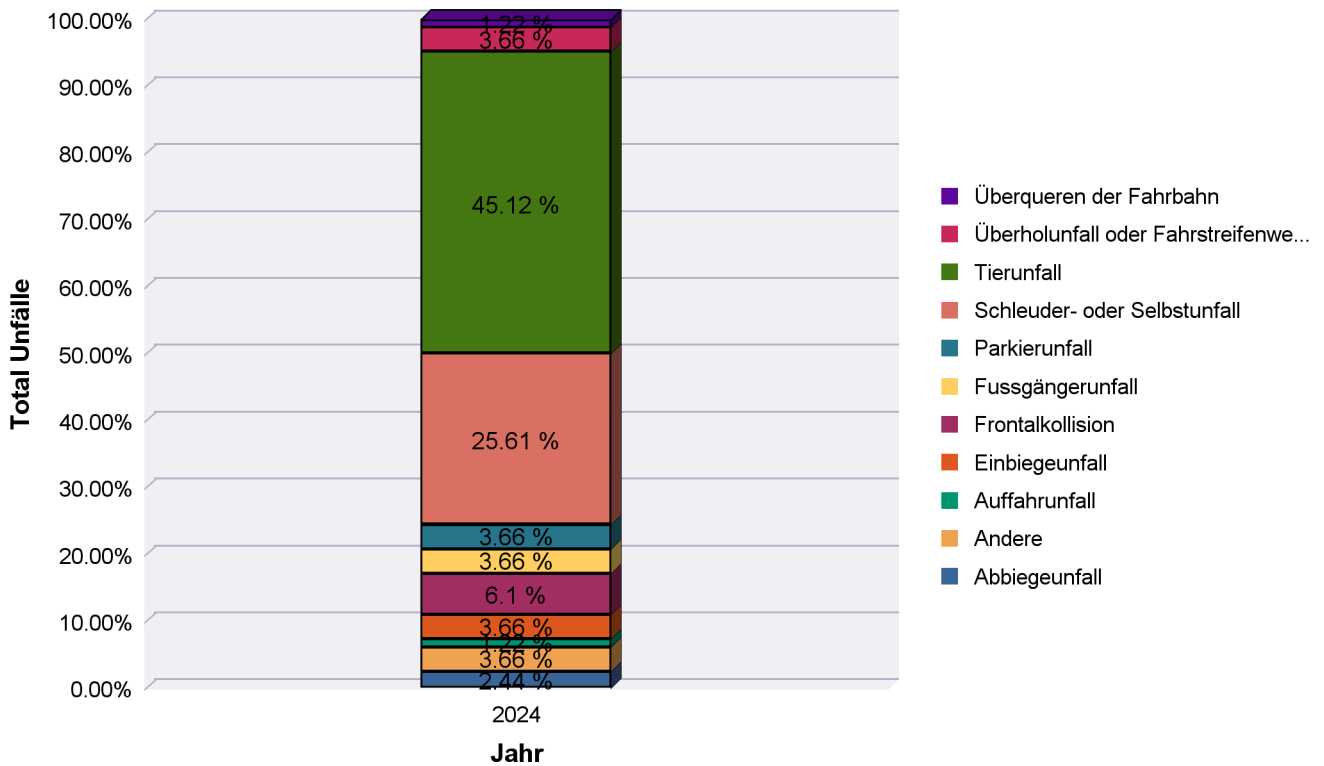




Unfallübersicht - Unfalltyp Gruppe

01.01.2024 - 31.12.2024

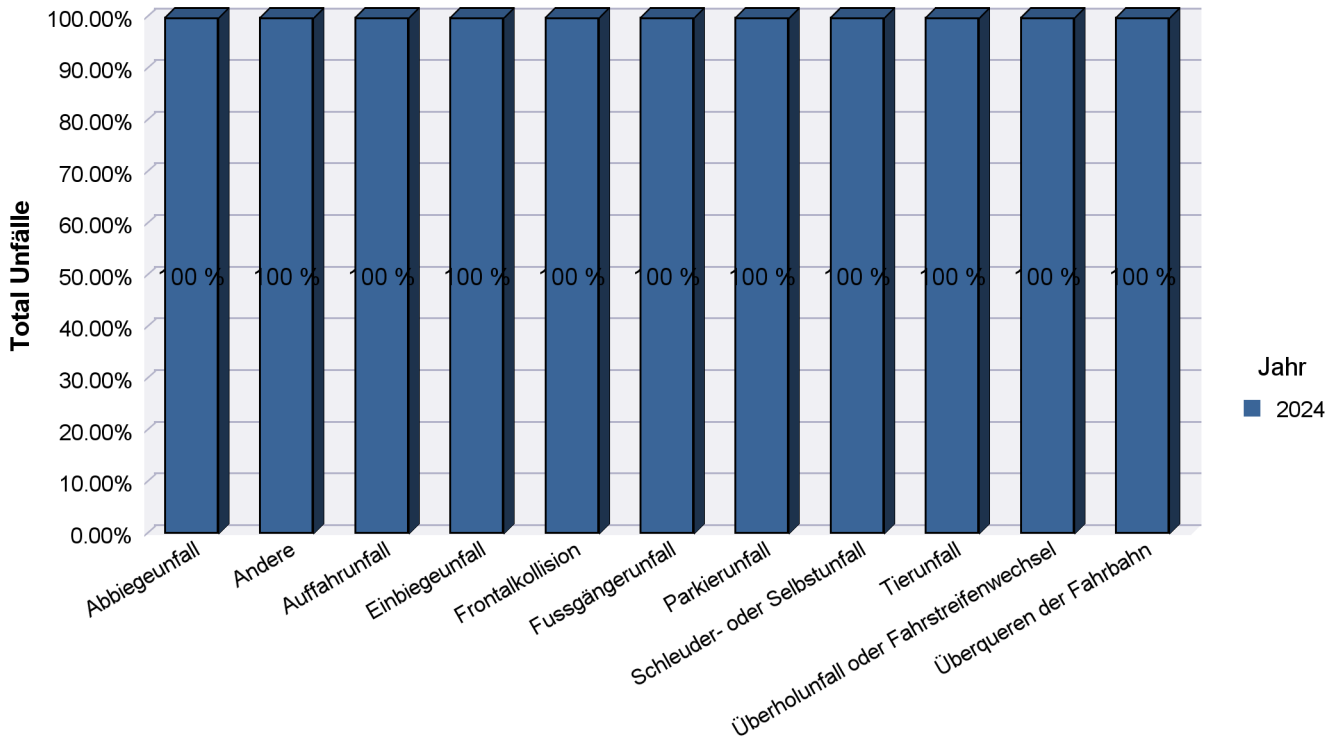
Unfalltyp Gruppe	Total	2024
0 Schleuder- oder Selbstunfall	21	21
1 Überholunfall oder Fahrstreifenwechsel	3	3
2 Auffahrunfall	1	1
3 Abbiegeunfall	2	2
4 Einbiegeunfall	3	3
5 Überqueren der Fahrbahn	1	1
6 Frontalkollision	5	5
7 Parkierunfall	3	3
8 Fussgängerunfall	3	3
9 Tierunfall	37	37
99 Andere	3	3
Total	82	82





Unfallübersicht - Unfalltyp Gruppe

01.01.2024 - 31.12.2024





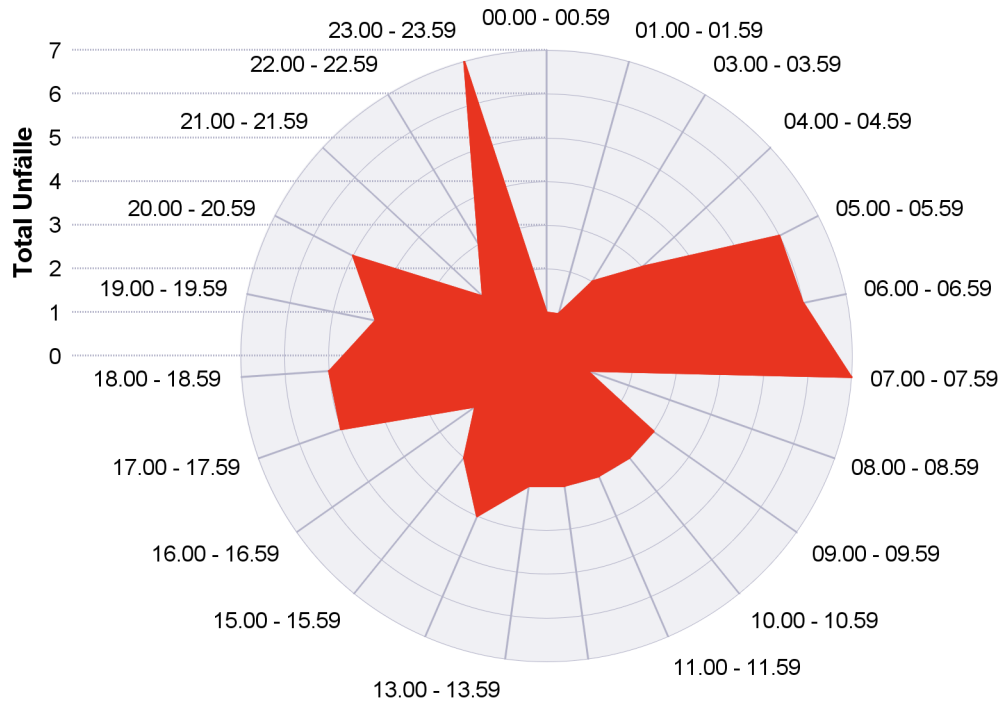
Unfallübersicht - Unfallstunde

01.01.2024 - 31.12.2024

Unfallstunde	Total	2024
00.00 - 00.59	1	1
01.00 - 01.59	1	1
03.00 - 03.59	2	2
04.00 - 04.59	3	3
05.00 - 05.59	6	6
06.00 - 06.59	6	6
07.00 - 07.59	7	7
08.00 - 08.59	1	1
09.00 - 09.59	3	3
10.00 - 10.59	3	3
11.00 - 11.59	3	3
12.00 - 12.59	3	3
13.00 - 13.59	3	3
14.00 - 14.59	4	4
15.00 - 15.59	3	3
16.00 - 16.59	2	2
17.00 - 17.59	5	5
18.00 - 18.59	5	5
19.00 - 19.59	4	4
20.00 - 20.59	5	5
21.00 - 21.59	2	2
22.00 - 22.59	3	3
23.00 - 23.59	7	7
Total	82	82



Unfallübersicht - Unfallstunde
01.01.2024 - 31.12.2024

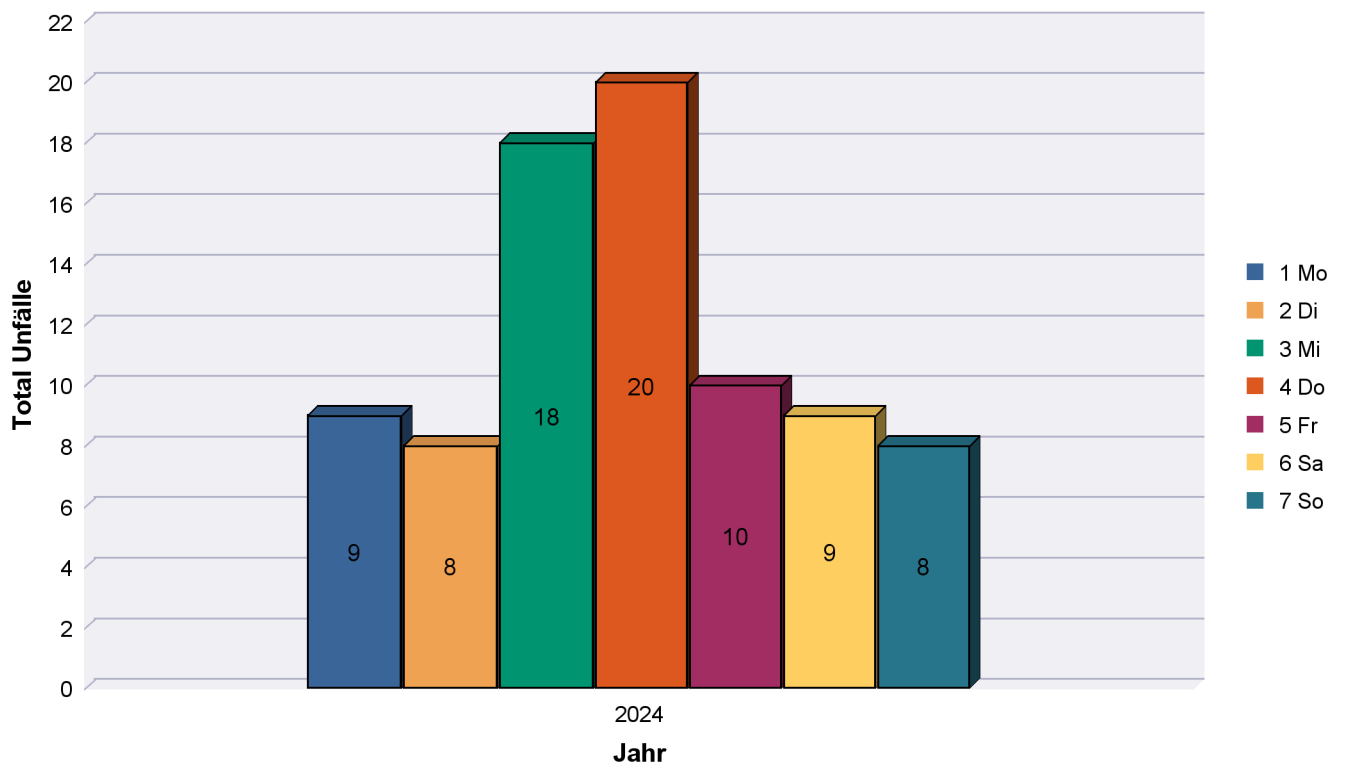




Unfallübersicht - Wochentag

01.01.2024 - 31.12.2024

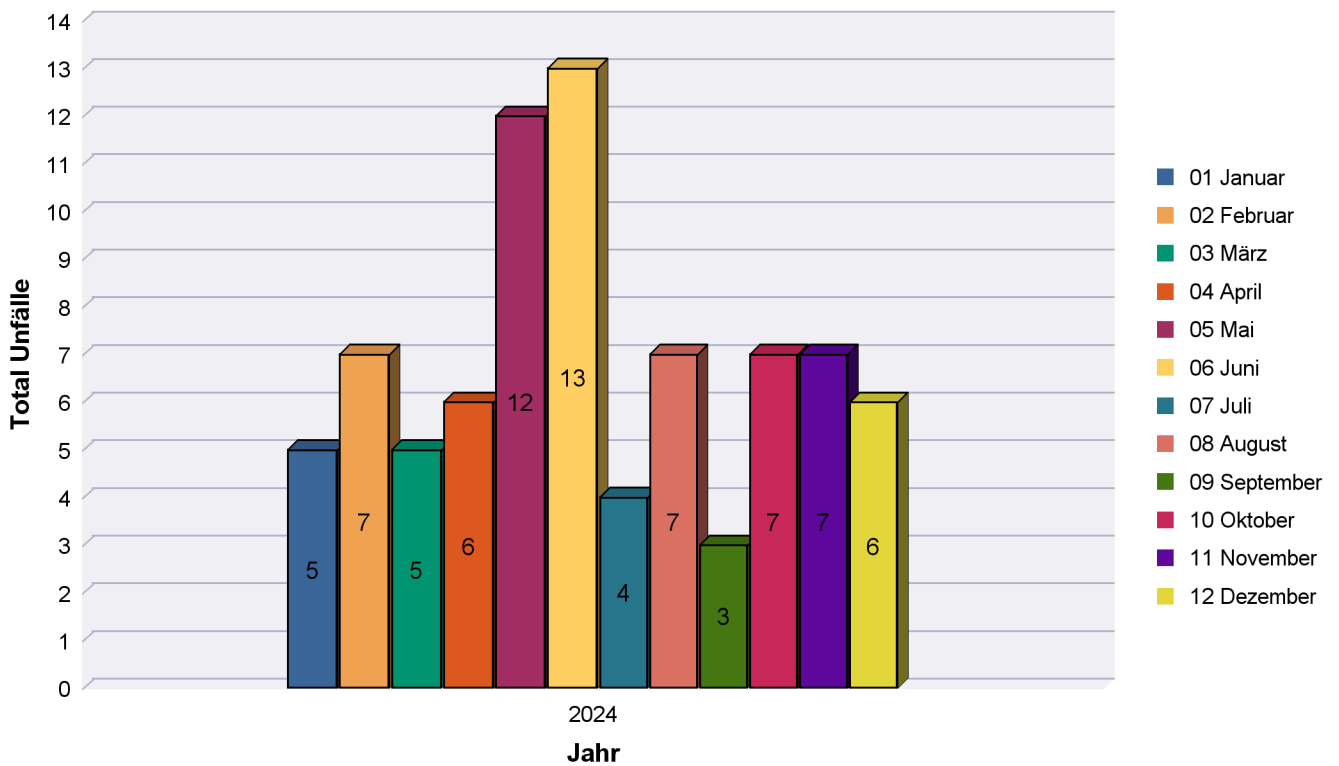
Wochentag	Total	2024
1 Mo	9	9
2 Di	8	8
3 Mi	18	18
4 Do	20	20
5 Fr	10	10
6 Sa	9	9
7 So	8	8
Total	82	82





Unfallübersicht - Monat
01.01.2024 - 31.12.2024

Monat	Total	2024
1 Januar	5	5
2 Februar	7	7
3 März	5	5
4 April	6	6
5 Mai	12	12
6 Juni	13	13
7 Juli	4	4
8 August	7	7
9 September	3	3
10 Oktober	7	7
11 November	7	7
12 Dezember	6	6
Total	82	82





Unfallübersicht - Hauptursache

01.01.2024 - 31.12.2024

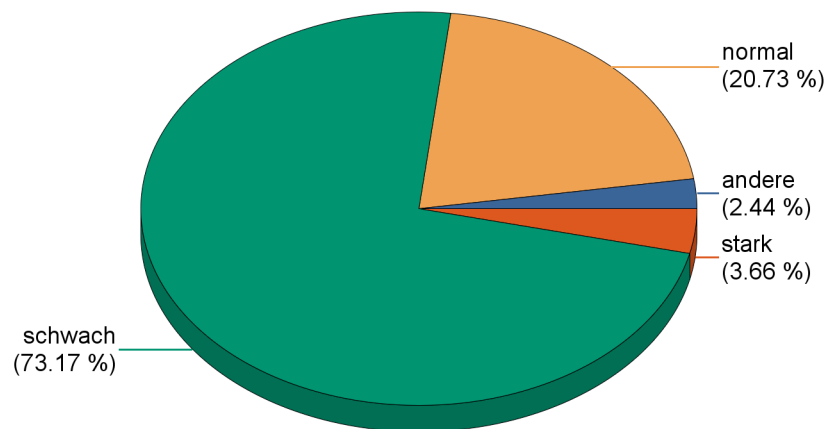
Hauptursache (erst ab 2011)	Total	2024
1001 Einwirkung von Alkohol	6	6
1005 Übermüdung, Einschlafen (inkl. Sekundenschlaf)	3	3
1099 Anderer Einflussfaktor aus medizinischer Sicht	1	1
2001 Nichtanpassen an die Linienführung (enge Kurve, Verzweigungsbereich, usw.)	1	1
2002 Nichtanpassen an die Strassenverhältnisse (nass, vereist, Rallsplitt, Laub, usw.)	2	2
2003 Nichtanpassen an die Verkehrsverhältnisse	1	1
2004 Nichtanpassen an die Sichtverhältnisse (beeinflusst durch Witterung und Lichtverhältnisse)	1	1
2199 Anderes Fehlverhalten bei Fahrbewegungen	1	1
2204 Überholen bei Gegenverkehr	2	2
2299 Anderes Fehlverhalten im Zusammenhang mit Überholen	1	1
2302 Missachten des Vortrittssignals «Kein Vortritt»	3	3
2304 Missachten des Vortrittssignals «Stop»	1	1
2399 Anderes Fehlverhalten im Zusammenhang mit Vortritt	1	1
2404 Missachten der Lichtsignalanlage (Wechselblinklicht) bei Bahnübergang	2	2
2601 Momentane Unaufmerksamkeit	4	4
2603 Mangelnde Fahrpraxis	1	1
2699 Anderer Einfluss im Zusammenhang mit Unaufmerksamkeit und Ablenkung	1	1
2704 Ungenügend gesichertes Fahrzeug beim Parkieren	2	2
2799 Anderer Bedienungsfehler	1	1
2899 Anderes Fehlverhalten des Fahrrad- oder Motorfahrradfahrers	1	1
3002 Rad- oder Achsbruch (Radverlust)	1	1
3103 Keine Schneeketten oder Winterreifen	1	1
4006 Schlechte Übersicht bedingt durch feste Bauten, Bepflanzung oder mobile Gegenstände (Container usw.)	1	1
4101 Hindernis auf der Fahrbahn	2	2
4202 Laufen von Haustieren in Fahrbahn	2	2
4203 Laufen von wildlebenden Tieren in Fahrbahn	35	35



Unfallübersicht - Verkehrsaufkommen

01.01.2024 - 31.12.2024

Verkehrsaufkommen	Total	2024
450 schwach	60	60
451 normal	17	17
452 stark	3	3
459 andere	2	2
Total	82	82



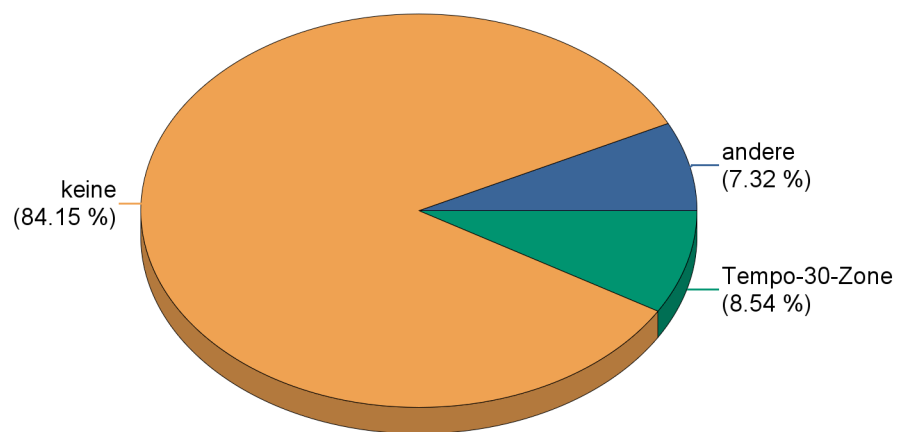
Total Unfälle



Unfallübersicht - Zonensignalisation

01.01.2024 - 31.12.2024

Zonensignalisation	Total	2024
460 keine	69	69
461 Tempo-30-Zone	7	7
469 andere	6	6
Total	82	82



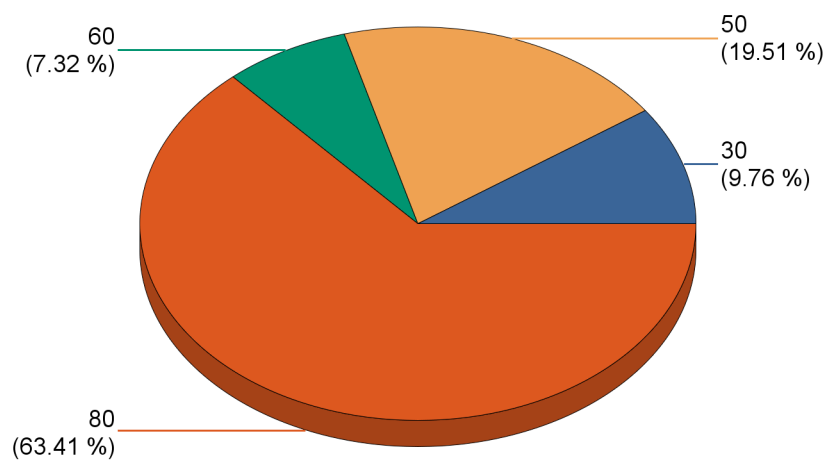
Total Unfälle



Unfallübersicht - Höchstgeschwindigkeit

01.01.2024 - 31.12.2024

Höchstgeschwindigkeit	Total	2024
30	8	8
50	16	16
60	6	6
80	52	52
Total	82	82

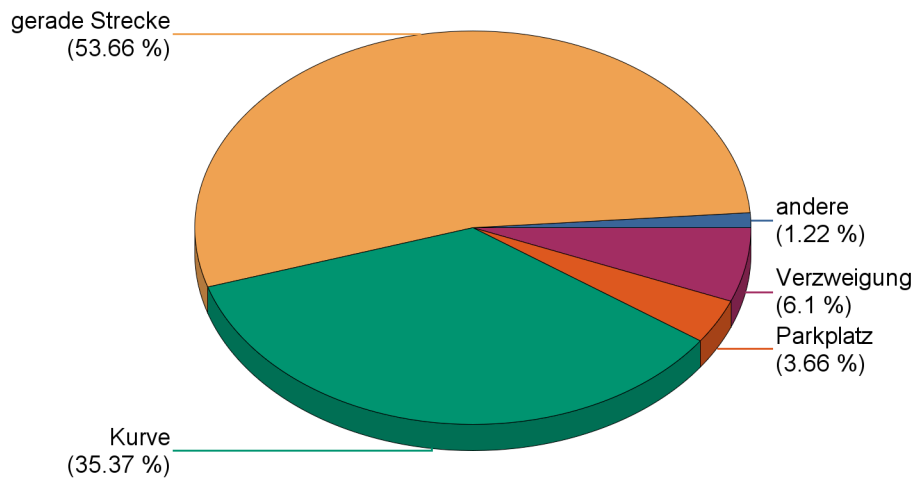


Total Unfälle



Unfallübersicht - Unfallstelle
01.01.2024 - 31.12.2024

Unfallstelle	Total	2024
1480 gerade Strecke	44	44
1481 Kurve	29	29
1483 Parkplatz	3	3
1485 Verzweigung	5	5
1489 andere	1	1
Total	82	82



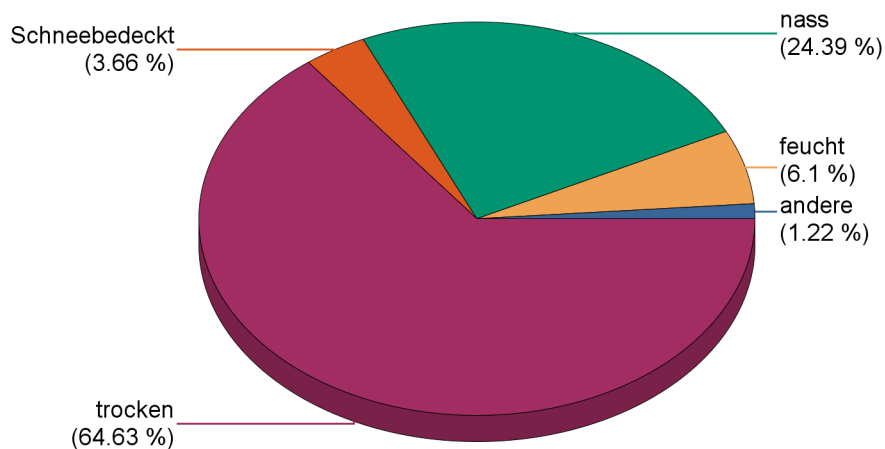
Total Unfälle



Unfallübersicht - Strassenzustand

01.01.2024 - 31.12.2024

Strassenzustand	Total	2024
520 trocken	53	53
521 feucht	5	5
522 nass	20	20
524 Schneebedeckt	3	3
529 andere	1	1
Total	82	82

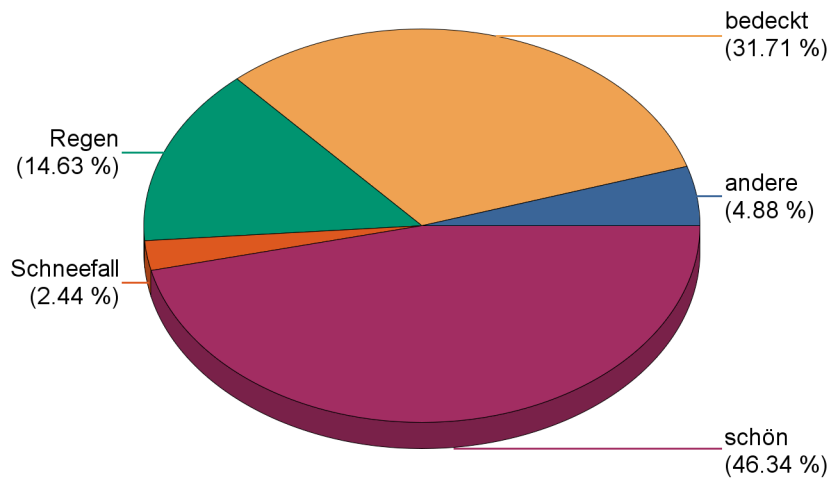


Total Unfälle



Unfallübersicht - Witterung
01.01.2024 - 31.12.2024

Witterung	Total	2024
580 schön	38	38
581 bedeckt	26	26
582 Regen	12	12
583 Schneefall	2	2
589 andere	4	4
Total	82	82



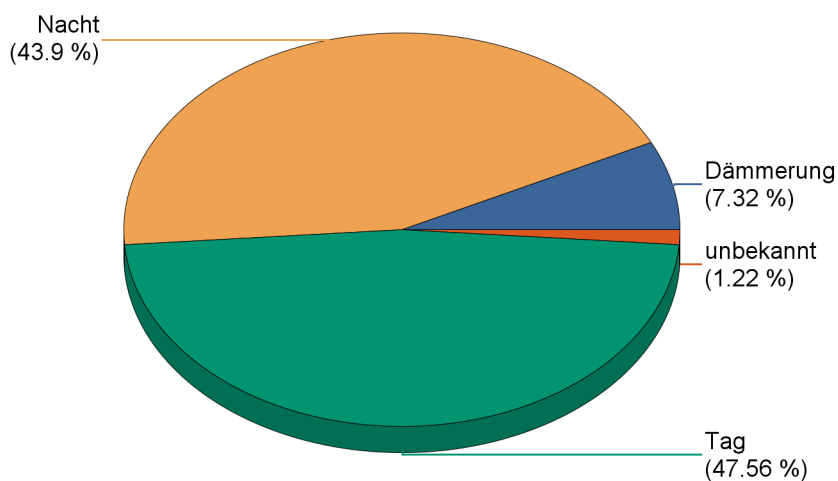
Total Unfälle



Unfallübersicht - Lichtverhältnisse

01.01.2024 - 31.12.2024

Lichtverhältnisse	Total	2024
620 Tag	39	39
621 Dämmerung	6	6
622 Nacht	36	36
623 unbekannt	1	1
Total	82	82



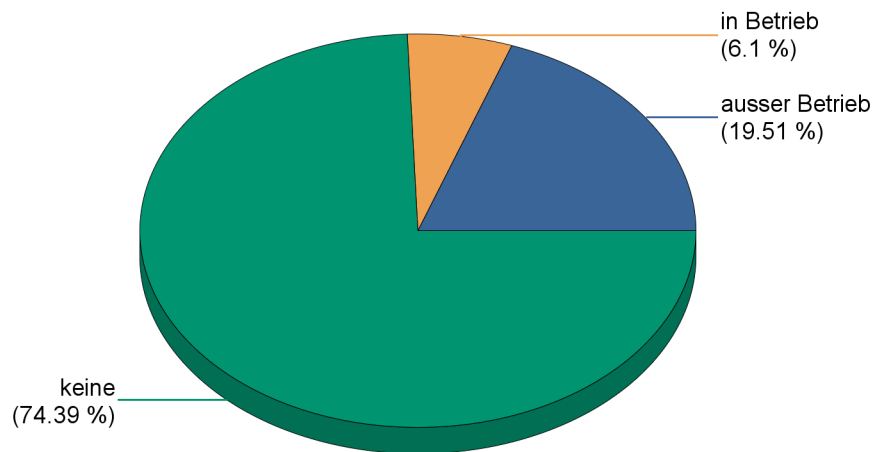
Total Unfälle



Unfallübersicht - Strassenbeleuchtung

01.01.2024 - 31.12.2024

Strassenbeleuchtung	Total	2024
1640 keine	61	61
1641 ausser Betrieb	16	16
1642 in Betrieb	5	5
Total	82	82



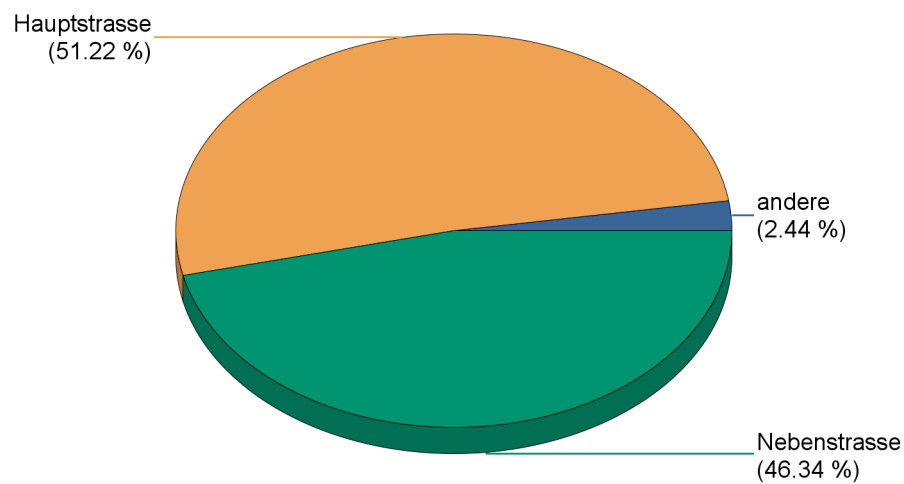
Total Unfälle



Unfallübersicht - Strassenart

01.01.2024 - 31.12.2024

Strassenart	Total	2024
432 Hauptstrasse	42	42
433 Nebenstrasse	38	38
439 andere	2	2
Total	82	82



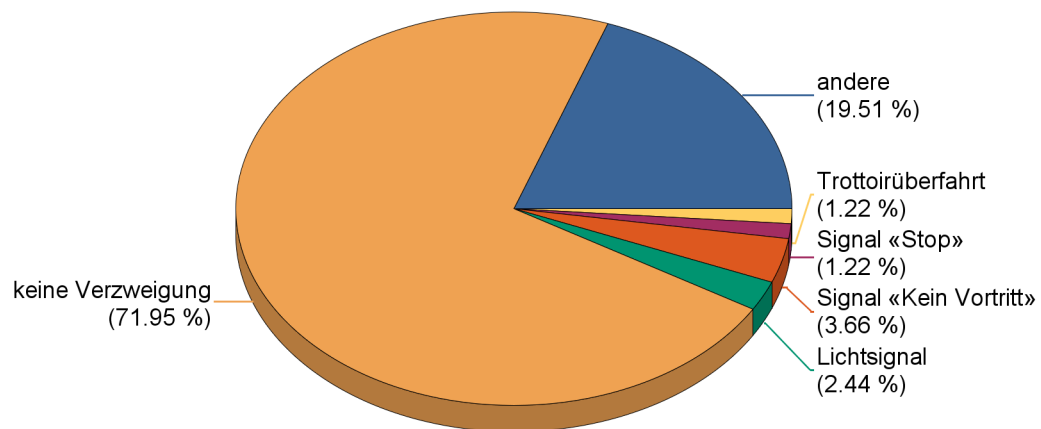
Total Unfälle



Unfallübersicht - Vortrittsregelung

01.01.2024 - 31.12.2024

Vortrittsregelung	Total	2024
1600 keine Verzweigung	59	59
1602 Signal «Kein Vortritt»	3	3
1604 Signal «Stop»	1	1
1606 Trottoirüberfahrt	1	1
1607 Lichtsignal	2	2
1619 andere	16	16
Total	82	82



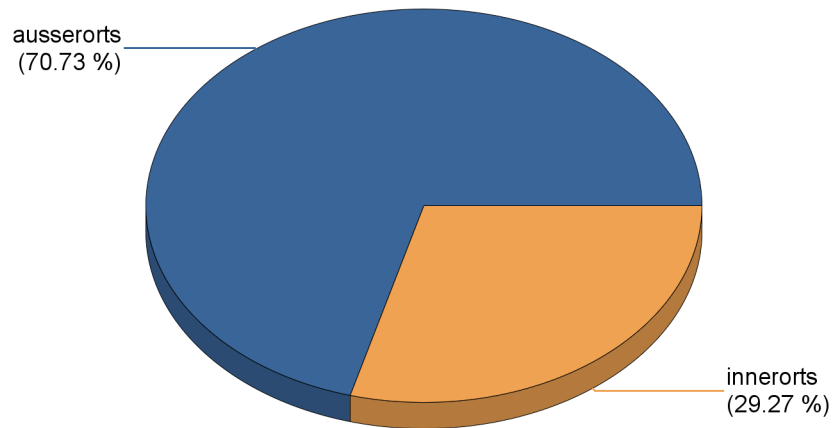
Total Unfälle



Unfallübersicht - Innerorts / Ausserorts

01.01.2024 - 31.12.2024

Innerorts / Ausserorts	Total	2024
410 innerorts	24	24
411 ausserorts	58	58
Total	82	82



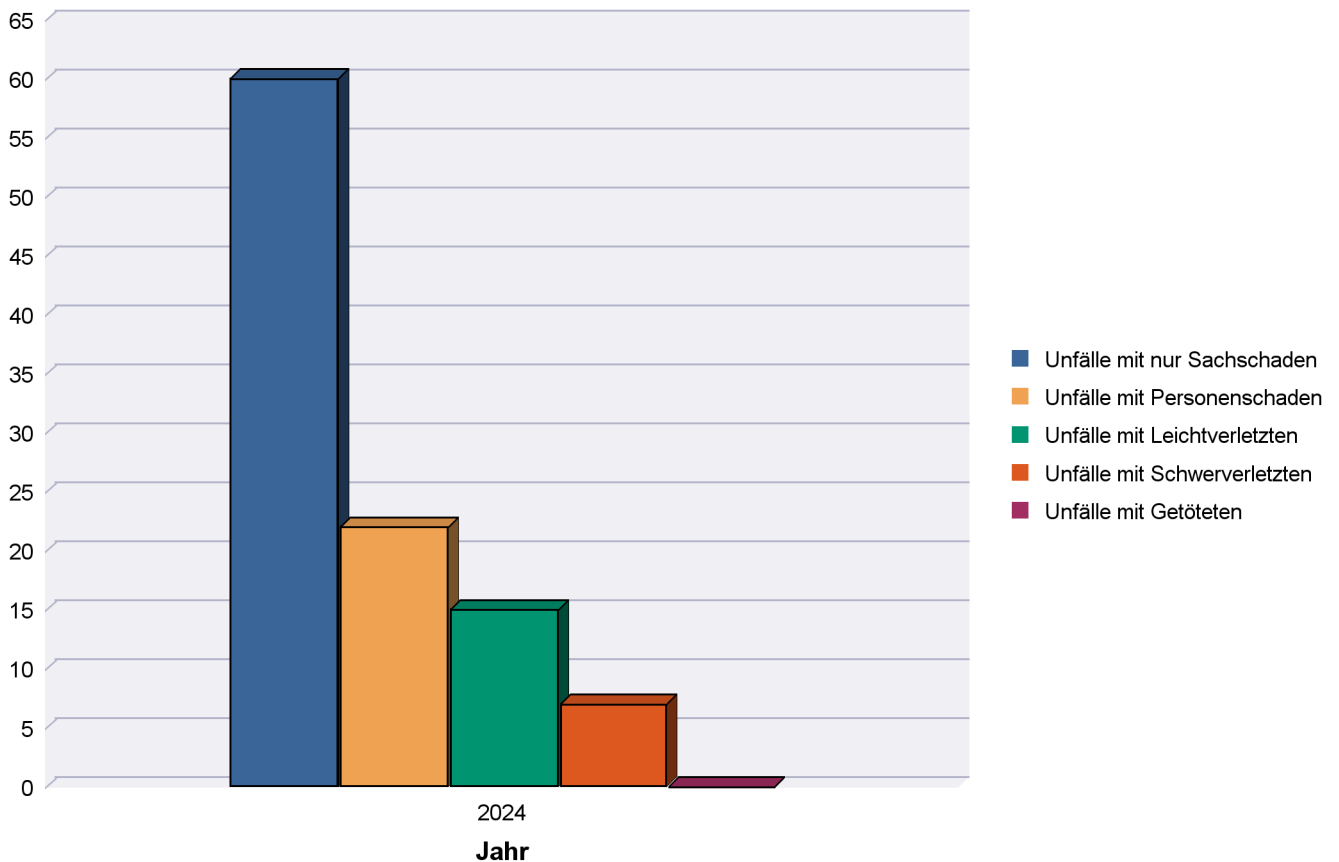
Total Unfälle



Unfallübersicht - Unfallschwere

01.01.2024 - 31.12.2024

Unfallschwere	Total	2024
Unfälle mit nur Sachschaden	60	60
Unfälle mit Personenschaden	22	22
Unfälle mit Leichtverletzten	15	15
Unfälle mit Schwerverletzten	7	7
Unfälle mit Getöteten	0	0





Unfallübersicht - Unfallliste

01.01.2024 - 31.12.2024

Unfall-UID	Unfall-Nr.	Jahr	Quelle
08EF1D860028CA4B9DA059F3A62F9176	1'941'194	2024	Appenzell I. Rh.
0EC2F2B6BCF20252E0630AB38B021F56	1'537'535	2024	Appenzell I. Rh.
0EC77504B41D0166E0630AB38B021469	1'550'289	2024	Appenzell I. Rh.
0F0ABEBCCBA0019AE0630AB38B027E44	1'540'535	2024	Appenzell I. Rh.
1243267AEF5301B6E0630AB38B02194A	1'605'238	2024	Appenzell I. Rh.
12CFE50407AE02C0E0630AB38B0258F2	1'591'617	2024	Appenzell I. Rh.
12D1845085EC02FAE0630AB38B02C89B	1'603'097	2024	Appenzell I. Rh.
135C49C8CF390106E0630AB38B02C7E1	1'598'042	2024	Appenzell I. Rh.
139905284B5001A0E0630AB38B02089B	1'551'955	2024	Appenzell I. Rh.
13D8CD2507D602E8E0630AB38B02B87F	1'614'531	2024	Appenzell I. Rh.
13ECAC06A6630216E0630AB38B0212CF	1'588'078	2024	Appenzell I. Rh.
16A89CE421F20158E0630AB38B0235DD	1'639'403	2024	Appenzell I. Rh.
16DA189E2D2B01C0E0630AB38B02C7F0	1'647'950	2024	Appenzell I. Rh.
17D7622FC44A0148E0630AB38B024A43	1'671'388	2024	Appenzell I. Rh.
17D7622FC4CF0148E0630AB38B024A43	1'656'777	2024	Appenzell I. Rh.
17EB1C4D910F0216E0630AB38B027F33	1'670'128	2024	Appenzell I. Rh.
185101D11D96016CE0630AB38B02FD87	1'685'889	2024	Appenzell I. Rh.
18638AEB086601FAE0630AB38B02C63C	1'611'193	2024	Appenzell I. Rh.
19E3B939DDBA01F4E0630AB38B029515	1'685'998	2024	Appenzell I. Rh.
1A0BE0B0816402C6E0630AB38B02B9C2	1'683'272	2024	Appenzell I. Rh.
1AD685F720960280E0630AB38B024754	1'689'152	2024	Appenzell I. Rh.
1B0F532ECF7801A2E0630AB38B02A721	1'681'625	2024	Appenzell I. Rh.
1B0F532ED0E801A2E0630AB38B02A721	1'694'637	2024	Appenzell I. Rh.
1B50AF92A06E0154E0630AB38B027767	1'546'517	2024	Appenzell I. Rh.
1C2AC9C0754B01BCE0630AB38B0253FA	1'705'565	2024	Appenzell I. Rh.
1C2AC9C0767D01BCE0630AB38B0253FA	1'645'982	2024	Appenzell I. Rh.
1C530EC8FF420184E0630AB38B020451	1'730'497	2024	Appenzell I. Rh.
1C671BAA10FB0166E0630AB38B021664	1'730'678	2024	Appenzell I. Rh.
1C671C1A48AC02C2E0630AB38B02B4D6	1'733'718	2024	Appenzell I. Rh.
1C671C1A490102C2E0630AB38B02B4D6	1'699'305	2024	Appenzell I. Rh.
1CB610C5FCC50270E0630AB38B0258CE	1'713'145	2024	Appenzell I. Rh.
1CDF9D3791350290E0630AB38B027C9C	1'725'464	2024	Appenzell I. Rh.
1CF4E83A5B0B029EE0630AB38B024CC2	1'713'260	2024	Appenzell I. Rh.
1D583057952F02FAE0630AB38B02C0E4	1'708'637	2024	Appenzell I. Rh.
1E5E179B470D02FAE0630AB38B02AA80	1'713'033	2024	Appenzell I. Rh.
1E5E4D937B33028AE0630AB38B02BDC9	1'772'401	2024	Appenzell I. Rh.
1EBE916F9A2E3B44983EA7AAC9EE7D12	1'886'032	2024	Appenzell I. Rh.
1F272F9C4DBA01BEE0630AB38B025FA9	1'769'159	2024	Appenzell I. Rh.
1F8D844F2CE701B8E0630AB38B02D49C	1'779'499	2024	Appenzell I. Rh.
21219EF4596F014EE0630AB38B022447	1'710'084	2024	Appenzell I. Rh.
22513D3E4AD6018AE0630AB38B029084	1'806'153	2024	Appenzell I. Rh.
22DAC22B178201D2E0630AB38B02A409	1'804'860	2024	Appenzell I. Rh.
22DAC22B18D601D2E0630AB38B02A409	1'817'737	2024	Appenzell I. Rh.
2300BF0953B801F6E0630AB38B02EFFD	1'711'574	2024	Appenzell I. Rh.
2344C465326801CEE0630AB38B022EFE	1'626'362	2024	Appenzell I. Rh.
2378EDCDDD4D0234E0630AB38B027A45	1'632'512	2024	Appenzell I. Rh.
23DBF897BFC90236E0630AB38B024988	1'783'681	2024	Appenzell I. Rh.
23DBF897CA9B0236E0630AB38B024988	1'675'063	2024	Appenzell I. Rh.
23DBF897CC200236E0630AB38B024988	1'760'824	2024	Appenzell I. Rh.
23DBF897CC790236E0630AB38B024988	1'719'695	2024	Appenzell I. Rh.
23F1AB74F58D010EE0630AB38B02AC34	1'578'259	2024	Appenzell I. Rh.



Unfallübersicht - Unfallliste
01.01.2024 - 31.12.2024

Unfall-UID	Unfall-Nr.	Jahr	Quelle
23F1B9C05DB901A8E0630AB38B02F73E	1'698'096	2024	Appenzell I. Rh.
23F1B9C05E0A01A8E0630AB38B02F73E	1'692'583	2024	Appenzell I. Rh.
23F1B9C05E6101A8E0630AB38B02F73E	1'578'172	2024	Appenzell I. Rh.
23F970E3B4DC01FAE0630AB38B02D680	1'707'386	2024	Appenzell I. Rh.
240F272023AA01A0E0630AB38B022F95	1'800'823	2024	Appenzell I. Rh.
247EE8013FF20162E0630AB38B029055	1'797'344	2024	Appenzell A. Rh.
258675DB948D0174E0630AB38B02006F	1'842'884	2024	Appenzell I. Rh.
2597AF80B19C011AE0630AB38B0296DB	1'684'114	2024	Appenzell I. Rh.
25C035723118026EE0630AB38B02530E	1'879'546	2024	Appenzell I. Rh.
268BD4FCFE7401FAE0630AB38B02E4DB	1'875'631	2024	Appenzell I. Rh.
268C32069E190186E0630AB38B029320	1'790'582	2024	Appenzell I. Rh.
3D868F646504584BB5256A87902DE23B	1'927'282	2024	Appenzell I. Rh.
4666EF8127C34645B5EF4C7B5CDFBE85	1'931'767	2024	Appenzell I. Rh.
5BD0509DC2C17C4F81FBBFADA0EC0C6A	1'870'360	2024	Appenzell I. Rh.
5CEB39B8AB013B4D854C3F05F56AF9EF	1'859'780	2024	Appenzell I. Rh.
61C2773847A3FC44A7246599781D4888	1'849'990	2024	Appenzell I. Rh.
64F0ED09CCEE4D4480AF996DA0461DCE	1'918'479	2024	Appenzell I. Rh.
7A3E0EE55778894ABE746710580C3E7E	1'929'611	2024	Appenzell I. Rh.
8B49E47A69113143A76A1C598E035161	1'906'042	2024	St. Gallen
8FCE9D9CE53F5D4DBBDA42F6A4D1FAB3	1'863'635	2024	Appenzell I. Rh.
9FCB0DA01CFA414D8325BB506EE43C2E	1'936'436	2024	Appenzell I. Rh.
A3635F0140819146B30356383C4D19A7	1'889'218	2024	Appenzell I. Rh.
B03939CBCC55F148810D603D73E30E13	1'876'048	2024	Appenzell I. Rh.
BF90EC736C7F454886542B6A46357C1D	1'867'129	2024	Appenzell I. Rh.
C35C1C2086FC1142BE57AC841B8E0BD8	1'916'113	2024	Appenzell I. Rh.
D3DA60A98773914EBF47791A7A1D9079	1'907'490	2024	Appenzell I. Rh.
D54F999BD1E51846812A93F8B93CD9A1	1'658'322	2024	Appenzell I. Rh.
D795CC961AB1A543990DDCFC83090320	1'924'458	2024	Appenzell I. Rh.
EADD251117266241853E3594163C3C0E	1'682'694	2024	Appenzell I. Rh.
FA0ADD0FE0F4E545BDA82333F91D364C	1'887'361	2024	Appenzell I. Rh.
FF23E834E716B64AB5652A92CE7264A4	1'883'051	2024	Appenzell I. Rh.